


ARMOR CASE "BLOCK ACTIVE"




1. ALLGEMEINE INFORMATIONEN

Sehr geehrter Kunde,
vielen Dank, dass Sie sich für unser Produkt entschieden haben. Im Folgenden zeigen wir Ihnen, was bei der Inbetriebnahme und der Verwendung zu beachten ist.


Sollten Sie während der Verwendung unerwartet auf Probleme stoßen, so können Sie uns selbstverständlich gerne kontaktieren.

2. ZUSAMMENBAU


1. Kleben Sie die Wärmeleitpads wie folgt auf den Raspberry Pi 4. Es ist wichtig, dass Sie die Transparente Folie vorher von den Pads entfernen.



2. Nun schrauben Sie die Lüfter mit den Schrauben mit dem flachen Kopf mit Hilfe des mitgelieferten Innensechskantschlüssel fest.




3. Nun setzen Sie als nächstes den Deckel auf den Raspberry Pi 4.




- Nun drehen Sie den Pi mit dem Deckel um, setzen den Boden auf den Raspberry Pi 4 und schrauben das Gehäuse am Boden fest mit den übrigen Schrauben mit dem dicken Kopf.



- Nun schließen Sie die Lüfter und den Raspberry Pi 4 an. Dabei beachten Sie, dass Sie das rote Kabel an Pin 4 (5V) und das schwarze Kabel an Pin 6 (GND) anschließen.



- Nun ist Ihr Gehäuse vollständig zusammengebaut.



3. SONSTIGE INFORMATIONEN

Unsere Informations- und Rücknahmepflichten nach dem Elektroggesetz (ElektroG)

Symbol auf Elektro- und Elektronikgeräten:



Diese durchgestrichene Mülltonne bedeutet, dass Elektro- und Elektronikgeräte **nicht** in den Hausmüll gehören. Sie müssen die Altgeräte an einer Erfassungsstelle abgeben. Vor der Abgabe haben Sie Altbatterien und Altakkumulatoren, die nicht vom Altgerät umschlossen sind, von diesem zu trennen.

Rückgabemöglichkeiten:

Als Endnutzer können Sie beim Kauf eines neuen Gerätes, Ihr Altgerät (das im Wesentlichen die gleiche Funktion wie das bei uns erworbene neue erfüllt) kostenlos zur Entsorgung abgeben. Kleingeräte bei denen keine äußere Abmessungen größer als 25 cm sind können unabhängig vom Kauf eines Neugerätes in Haushaltsüblichen Mengen abgeben werden.

Möglichkeit Rückgabe an unserem Firmenstandort während der Öffnungszeiten:

SIMAC Electronics GmbH, Pascalstr. 8, D-47506 Neukirchen-Vluyn

Möglichkeit Rückgabe in Ihrer Nähe:

Wir senden Ihnen eine Paketmarke zu mit der Sie das Gerät kostenlos an uns zurücksenden können. Hierzu wenden Sie sich bitte per E-Mail an Service@joy-it.net oder per Telefon an uns.

4. SUPPORT

Wir sind auch nach dem Kauf für Sie da. Sollten noch Fragen offen bleiben oder Probleme auftauchen stehen wir Ihnen auch per E-Mail, Telefon und Ticket-Supportsystem zur Seite.

E-Mail: service@joy-it.net

Ticket-System: <http://support.joy-it.net>

Telefon: +49 (0)2845 9360 – 50 (Mo. - Do.: 10:00 - 17:00 Uhr
Fr.: 10:00 - 14:30 Uhr)